



## KR Household Economic Condition Index

KR-ECI | 9.100 | 8 มิ.ย. 2565

KR-ECI ลดต่ำลงเป็น  
เดือนที่ 3 ติดต่อกัน  
หลังราคาสินค้ายังมี  
แนวโน้มปรับขึ้นต่อเนื่อง  
ขณะที่มาตรการ  
ช่วยเหลือของภาครัฐ  
ทยอยหมดลง

- ในเดือนพ.ค.65 ที่ผ่านมา มาตรการบรรเทาค่าครองชีพของภาครัฐได้ทยอยสิ้นสุดลง ทั้งโครงการคนละครึ่งระยะที่สี่ รวมถึงสิ้นสุดมาตรการตรึงราคาน้ำมันดีเซลที่ 30 บาท ต่อลิตร และเริ่มปรับขึ้นราคาน้ำมันดีเซลแบบขั้นบันได (ปัจจุบันอยู่ที่ราว 34 บาทต่อ ลิตร) ด้าน 10 มาตรการบรรเทาค่าครองชีพเน้นบรรเทาผลกระทบในกลุ่มผู้มีรายได้น้อยเป็นหลัก ขณะที่ระดับราคาสินค้ายังมีแนวโน้มอยู่ในระดับสูงทั้งจากปัจจัยด้านอุปสงค์ที่เพิ่มขึ้นหลังหลายประเทศเริ่มกลับมาเปิดเมืองและกิจกรรมทางเศรษฐกิจเริ่มกลับมาเป็นปกติ และปัจจัยฝั่งอุปทานจากความขัดแย้งระหว่างรัสเซียยูเครนที่ยังคงยืดเยื้อ ปัจจัยต่าง ๆ ดังกล่าวกดดันภาวะเศรษฐกิจและการครองชีพของครัวเรือน **ในเดือนพ.ค. 65 ให้ปรับลดลงเป็นเดือนที่ 3 ติดต่อกัน** โดยดัชนี KR-ECI ปัจจุบันและ 3 เดือนข้างหน้าลดลงอยู่ที่ 31.2 และ 34.0 จาก 32.5 และ 35.5 ในเดือนเม.ย.65
- ศูนย์วิจัยกสิกรไทยได้สำรวจเพิ่มเติมเกี่ยวกับความคิดเห็นของครัวเรือนต่อมาตรการบรรเทาผลกระทบจากสถานการณ์ราคาสินค้าที่อยู่ในระดับสูงของภาครัฐ(มาตรการคนละครึ่งระยะที่ 4 และ 10 มาตรการลดค่าครองชีพ) พบว่า **26.0% ของครัวเรือนที่ทำการสำรวจมองว่ามาตรการดังกล่าวช่วยบรรเทาปัญหาได้จริง สามารถแบ่งเบาค่าใช้จ่ายได้บางส่วน ขณะที่ 35.1% มองว่ามาตรการดังกล่าวช่วยบรรเทาผลกระทบได้เฉพาะกลุ่มเท่านั้น และ 24.5% มีความคิดเห็นที่ไม่สามารถเข้าถึงมาตรการต่าง ๆ ได้ เนื่องจากเงื่อนไขของโครงการ / บางมาตรการเข้าถึงได้ยาก** นอกจากนี้ มีครัวเรือน 32.2% ที่มองว่าอยากให้ภาครัฐเพิ่มมาตรการที่แก้ไขปัญหาได้อย่างยั่งยืน เช่น การเพิ่มทักษะความรู้ที่สามารถนำมาใช้ในการทำงานเพื่อเพิ่มรายได้
- ในระยะข้างหน้าการปรับเปลี่ยนโควิด-19 จากโรคติดต่อสู่โรคประจำถิ่นอาจเข้ามาช่วยหนุนกิจกรรมทางเศรษฐกิจและเพิ่มรายได้ครัวเรือนได้บางส่วน ท่ามกลาง**ความเสี่ยงจากสถานการณ์ราคาสินค้ายังมีแนวโน้มอยู่ในระดับสูง** ส่งผลให้ภาวะเศรษฐกิจและการครองชีพของครัวเรือนยังมีแนวโน้มเปราะบาง

ระดับราคาสินค้าที่มีแนวโน้มปรับขึ้นต่อเนื่อง ขณะที่มาตรการภาครัฐทยอย  
สิ้นสุดลงกดดัน KR-ECI เดือนพ.ค. 65 ให้ปรับลดลงเป็นเดือนที่ 3 ติดต่อกัน

ในเดือนพ.ค. 65 มาตรการช่วยเหลือบรรเทาผลกระทบต่าง ๆ ของภาครัฐได้ทยอยสิ้นสุดลงต่อเนื่อง ทั้งโครงการคนละครึ่งระยะที่สี่ และเริ่มมีการปรับขึ้นราคาน้ำมันดีเซลแบบขั้นบันได ส่วน 10 มาตรการบรรเทาผลกระทบที่เริ่มขึ้นในเดือนพ.ค.-ก.ค. 65 เน้นครอบคลุมกลุ่มผู้มีรายได้น้อยเฉพาะกลุ่มเท่านั้น

ขณะที่ระดับราคาสินค้ายังปรับสูงขึ้นต่อเนื่องสะท้อนจากดัชนีเงินเฟ้อในเดือนพ.ค. 65 ที่ปรับเพิ่มขึ้น 7.1% YoY ซึ่งเป็นระดับที่สูงสุดในรอบ 13 ปี โดยราคาสินค้าปรับเพิ่มขึ้นเกือบทุกหมวดโดยเฉพาะราคาอาหารสด (+5.82%) และพลังงาน (+37.24%) ทั้งจากการทยอยปรับขึ้นค่าน้ำมัน / ก๊าซหุงต้ม และการปรับขึ้นค่าไฟฟ้าผันแปร สถานการณ์การดังกล่าวกดดันดัชนี KR-ECI ในเดือนพ.ค.65 และ 3 เดือนข้างหน้า ให้ปรับลดลงอยู่ในระดับต่ำเป็นเดือนที่ 3 ติดต่อกันอยู่ที่ 31.2 และ 34.0 จาก 32.5 และ 35.5 ในเดือนเม.ย.65 คราวเดือนยังมีความวิตกกังวลเกี่ยวกับระดับราคาสินค้าที่อยู่ในระดับสูงโดยเฉพาะราคาพลังงาน

**ดัชนีภาวะเศรษฐกิจของครัวเรือน (KR-ECI)**

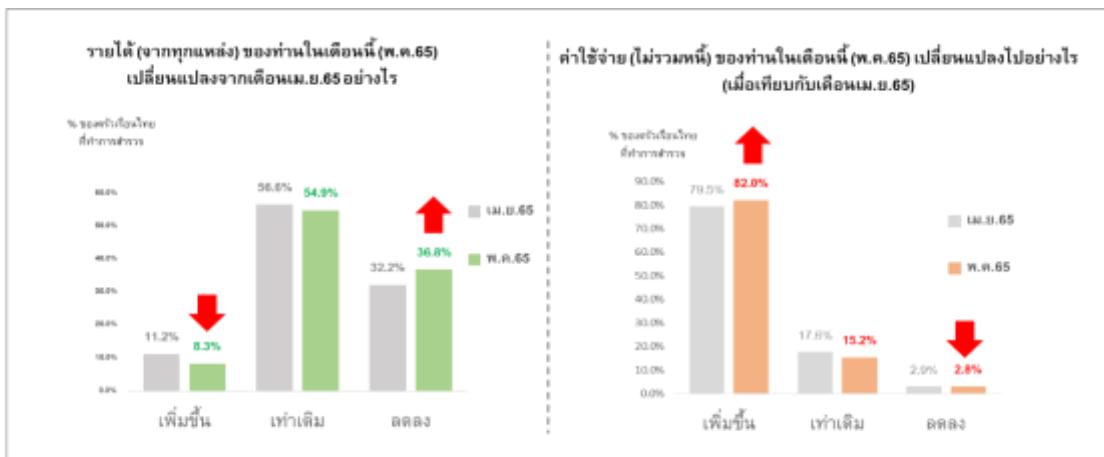


**องค์ประกอบดัชนีภาวะเศรษฐกิจของครัวเรือน**



ดัชนีภาวะเศรษฐกิจของครัวเรือน (KR Household Economic Condition Index หรือ KR-ECI) จัดทำขึ้นโดยศูนย์วิจัยกสิกรรมไทย เพื่อให้เป็นเครื่องมือที่สะท้อนความรู้สึกของครัวเรือนที่มีต่อการครองชีพในปัจจุบัน และในช่วง 3 เดือนข้างหน้า โดยค่าดัชนีที่สูงกว่าระดับ 50 ครัวเรือนส่วนใหญ่มองว่า ภาวะการครองชีพ เป็นดีขึ้นไป 2500 ตั้งแต่เดือนกันยายน (ต่างจังหวัด) ศูนย์วิจัยกสิกรรมไทยขยายขอบเขตการสำรวจภาวะเศรษฐกิจของครัวเรือนไปยังส่วนภูมิภาค :หมายเหตุ"ข้อมูล" หมายถึงการครองชีพ 50 ค่าดัชนีที่ต่ำกว่าระดับ ในทางตรงกันข้าม "ดีขึ้น"

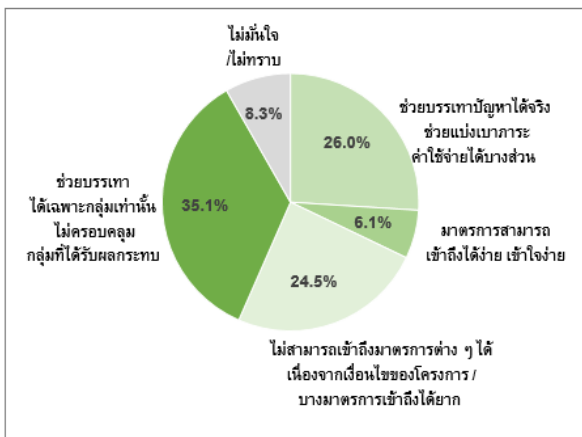
เมื่อพิจารณาพฤติกรรมกรมาใช้จ่ายทั้งจากฝั่งรายได้และรายจ่ายพบว่า จำนวนครัวเรือนที่มีรายได้เพิ่มขึ้นปรับลดลง ขณะที่มีจำนวนครัวเรือนที่มีค่าใช้จ่ายเพิ่มขึ้นปรับสูงขึ้น บ่งชี้ว่าในสถานการณ์ที่ราคาสินค้าปรับเพิ่มขึ้น ในฝั่งของรายได้ครัวเรือนยังปรับลดลง เนื่องจากตลาดแรงงานที่ยังไม่สามารถฟื้นตัวได้เต็มที่จากสถานการณ์โควิด-19 แม้ว่าตัวเลขอัตราการว่างงานในไตรมาส 1/2565 จะลดลงอยู่ที่ 1.5% จาก 1.7% ในไตรมาส 4/2564 แต่จำนวนผู้เสมือนว่างงาน (ทำงานน้อยกว่า 4 ชั่วโมงต่อวัน) กลับมาปรับตัวเพิ่มขึ้นอยู่ที่ 3.78 ล้านคน จาก 2.63 ล้านคนในไตรมาส 4/2564 โดยจำนวนการทำงานที่ลดลงดังกล่าวบ่งชี้ว่าแม้ยังมีงานทำแต่ชั่วโมงการทำงานที่ลดลงส่งผลให้รายได้ปรับตัวลดลง ความไม่สอดคล้องกันระหว่างรายได้และรายจ่ายจะยังเป็นปัจจัยกดดันต่อกำลังซื้อของครัวเรือนต่อไปในระยะข้างหน้า



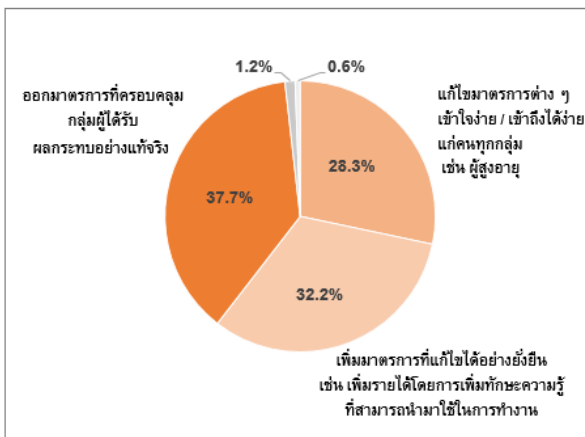
ที่มา: ผลการสำรวจภาวะการครองชีพของครัวเรือนไทย โดยศูนย์วิจัยกสิกรรมไทย

ศูนย์วิจัยกสิกรไทยได้ทำการสำรวจเพิ่มเติมเกี่ยวกับความคิดเห็นในเรื่องของมาตรการช่วยเหลือ/บรรเทาผลกระทบสินค้าราคาสูงจากภาครัฐ พบว่า ร้อยละ 35.1 ของครัวเรือนมองว่า มาตรการดังกล่าวช่วยบรรเทาผลกระทบได้เฉพาะกลุ่มเท่านั้น ไม่ครอบคลุมกลุ่มที่ได้รับผลกระทบทั้งหมด ขณะที่ร้อยละ 24.5 มองว่าไม่สามารถเข้าถึงมาตรการต่าง ๆ ได้ เนื่องจากเงื่อนไขของโครงการบางมาตรการเข้าถึงได้ยาก อย่างไรก็ตาม อีกร้อยละ 26.0 มองว่าช่วยบรรเทาปัญหาได้จริง

ท่านมีความคิดเห็นต่อมาตรการช่วยเหลือหรือบรรเทาผลกระทบสถานการณ์สินค้าราคาแพงของภาครัฐอย่างไรบ้าง (มาตรการคนละครึ่งระยะที่ 4 และ 10 มาตรการลดค่าครองชีพ)



ท่านอยากให้ภาครัฐมีการปรับปรุงหรือเปลี่ยนแปลงเกี่ยวกับการออกมาตรการเพื่อบรรเทาผลกระทบอย่างไรบ้าง



เมื่อสอบถามเพิ่มเติมว่าอยากให้ทางภาครัฐปรับปรุงหรือเปลี่ยนแปลงเกี่ยวกับการออกมาตรการเพื่อบรรเทาผลกระทบอย่างไรบ้าง ผลสำรวจระบุว่าครัวเรือนร้อยละ 37.7 อยากให้ภาครัฐออกมาตรการที่ครอบคลุมกลุ่มผู้ได้รับผลกระทบอย่างแท้จริง ขณะที่ร้อยละ 28.3 อยากให้มีการแก้ไขการเข้าถึงมาตรการต่าง ๆ ให้เข้าถึงได้ง่ายแก่คนทุกกลุ่มมากขึ้น ทั้งนี้ ผลสำรวจร้อยละ 32.2 ระบุว่าอยากให้ภาครัฐเพิ่มมาตรการที่แก้ไขปัญหาได้อย่างยั่งยืน เช่น การออกมาตรการที่ช่วยเพิ่มทักษะความรู้ที่สามารถนำมาใช้เพิ่มรายได้

**สถานการณ์สินค้าราคาสูงจะยังเป็นปัจจัยเสี่ยงสำคัญต่อภาวะเศรษฐกิจและการครองชีพของครัวเรือนไปอีกสักระยะ** เมื่อพิจารณาดัชนีราคาผู้ผลิตพบว่าปรับเพิ่มขึ้นอยู่ในระดับสูงที่ 13.3% YoY ซึ่งจากนี้จะเริ่มเห็นการส่งผ่านต้นทุนมายังผู้บริโภคมากขึ้นซึ่งจะยิ่งกดดันให้ราคาสินค้าปรับสูงขึ้น โดยสาเหตุหลักของการปรับขึ้นของราคาสินค้ามาทั้งจากทางด้านอุปสงค์ที่ปรับเพิ่มขึ้นจากกิจกรรมทางเศรษฐกิจหลายประเทศกลับมาเป็นปกติ ขณะที่ด้านอุปทานยังได้รับผลกระทบต่อเนื่องจากสถานการณ์ความขัดแย้งในรัสเซียยูเครนที่มีแนวโน้มยืดเยื้อ โดยเฉพาะราคาพลังงาน แม้ว่ากลุ่มโอเปกจะมีแผนการปรับเพิ่มกำลังการผลิต แต่การยกเลิกการนำเข้าน้ำมันจากรัสเซียไปยังยุโรป การคลายล็อกดาวน์ของจีนยัง

กดดันราคาพลังงานในตลาดโลก นอกจากนี้บางประเทศ เช่น ตุรกี รัสเซีย ยูเครน ห้ามส่งออกอาหาร เช่น ข้าวสาลี เนย เนื้อวัว ต่าง ๆ ซึ่งปัจจัยดังกล่าวจะยิ่งกดดันให้ราคาอาหารต่าง ๆ ปรับเพิ่มขึ้น

ในช่วงครึ่งหลังของปีกิจกรรมทางเศรษฐกิจมีแนวโน้มกลับมาเพิ่มขึ้น ภาคท่องเที่ยวมีแนวโน้มปรับตัวดีขึ้น เนื่องจากจะมีการปรับโควิด-19 จากโรคติดต่อสู่โรคประจำถิ่น น่าจะส่งผลดีต่อรายได้ของภาคครัวเรือนบางส่วน อย่างไรก็ตาม สถานการณ์ราคาสินค้าที่อยู่ในระดับสูงจะยังเป็นปัจจัยเสี่ยงสำคัญที่จะกระทบต่อกำลังซื้อของภาคครัวเรือน

โดยสรุปแล้ว ดัชนีภาวะเศรษฐกิจและการครองชีพของครัวเรือนไทย (KR-ECI) ในระดับปัจจุบัน (พ.ค.65) ชัยบลงต่อเนื่องจากเดือนก่อนอยู่ที่ 31.2 และ 34.0 จาก 32.5 และ 35.5 ในเดือนเม.ย. 65 โดยคาดว่าสถานการณ์สินค้าราคาสูงในช่วงที่กำลังซื้อยังไม่สามารถฟื้นตัวได้เต็มที่ที่ยังส่งผลกระทบต่อภาวะเศรษฐกิจและการครองชีพของครัวเรือนให้มีความเปราะบาง

**Disclaimers** รายงานวิจัยนี้จัดทำโดย บริษัท ศูนย์วิจัยกสิกรไทย จำกัด (KResearch) เพื่อเผยแพร่เป็นการทั่วไป โดยอาศัยแหล่งข้อมูลสาธารณะ หรือ ข้อมูลที่เชื่อว่ามีความน่าเชื่อถือที่ปรากฏขณะจัดทำ ซึ่งอาจเปลี่ยนแปลงได้ในแต่ละช่วงเวลา ทั้งนี้ KResearch มีอาจรับรองความถูกต้อง ความน่าเชื่อถือ ความเหมาะสม ความครบถ้วนสมบูรณ์ หรือความเป็นปัจจุบันของข้อมูลดังกล่าว และไม่ได้มีวัตถุประสงค์เพื่อชี้ชวน เสนอแนะ ให้คำแนะนำ หรือจูงใจในการตัดสินใจเพื่อดำเนินการใดๆ แต่อย่างใด ดังนั้น ท่านควรศึกษาข้อมูลด้วยความระมัดระวัง และใช้วิจารณญาณอย่างรอบคอบก่อนตัดสินใจใดๆ KResearch จะไม่รับผิดชอบในความเสียหายที่เกิดขึ้นจากการใช้ข้อมูลดังกล่าว

ข้อมูลใดๆ ที่ปรากฏในรายงานวิจัยนี้ถือเป็นทรัพย์สินของ KResearch และ/หรือบุคคลที่สาม (แล้วแต่กรณี) การนำข้อมูลดังกล่าว (ไม่ว่าทั้งหมดหรือบางส่วน) ไปใช้ต้องแสดงข้อความถึงสิทธิความเป็นเจ้าของแก่ KResearch และ/หรือบุคคลที่สาม (แล้วแต่กรณี) หรือแหล่งที่มาของข้อมูลนั้นๆ ทั้งนี้ ท่านจะไม่ทำซ้ำ ปรับปรุง ดัดแปลง แก้ไข ส่งต่อ เผยแพร่ หรือกระทำการใดๆ เพื่อวัตถุประสงค์ในทางการค้า โดยไม่ได้รับอนุญาตล่วงหน้า เป็นลายลักษณ์อักษรจาก KResearch และ/หรือบุคคลที่สาม (แล้วแต่กรณี)

**บริการทุกระดับประทับใจ**